

ゴールデンウィークに関するアンケート

調査結果

調査概要

- 調査目的：仙台圏在住者の、ゴールデンウィークの動向を明らかにする。
- 調査実施期間：2009年4月21日(火)～4月22日(水)
- 調査の方法：インサーチ仙台モニターを対象としたインターネット調査
- 対象条件：仙台圏内在住で15歳以上の男女
- 有効回答数：1,185名

※本ページに掲載されている調査結果は、出典先を「マーケティングリサーチシステムインサーチ」と明記の上、自由にご利用ください。

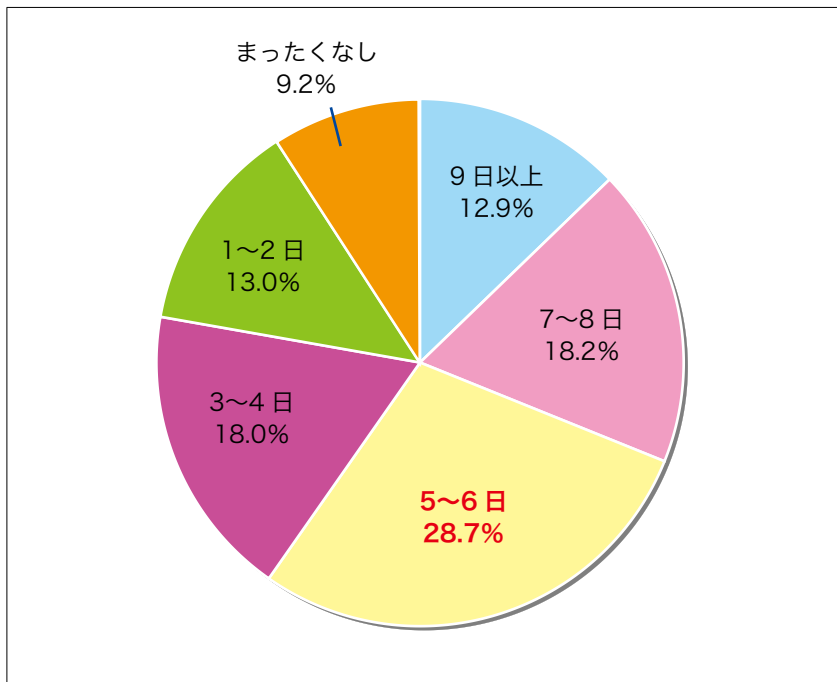
<その他のお問い合わせ先>

株式会社第一エージェンシー インサーチ事務局

e-mail : infosd@insearch.jp

Q： あなたは今年のGWに、合計どのくらい休日をとる予定ですか。
(連続していない休日も含みます。)

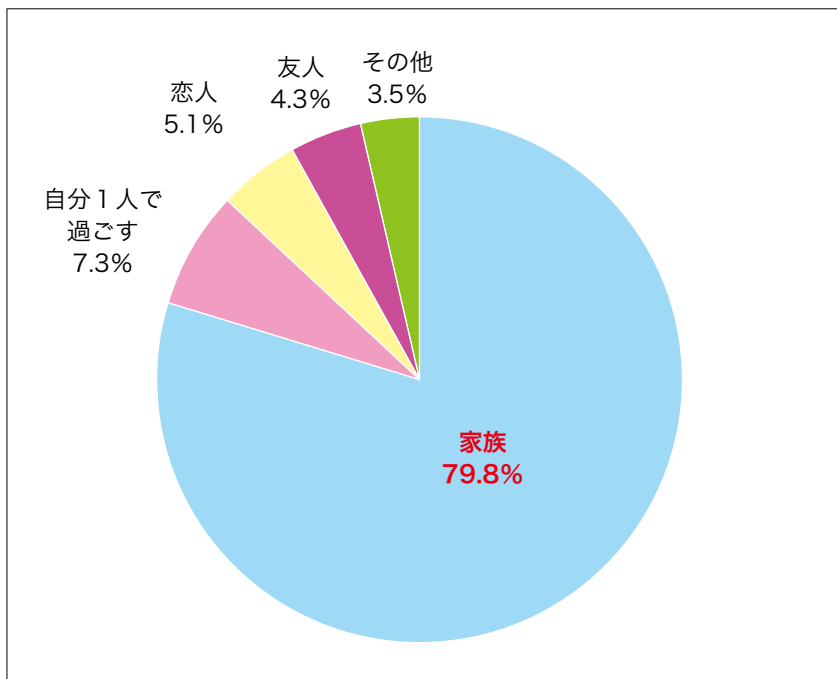
[n=1185]



→「5~6日」が最も多く、続いて「7~8日」「3~4日」がおおよそ同数。ほぼ暦通りか。

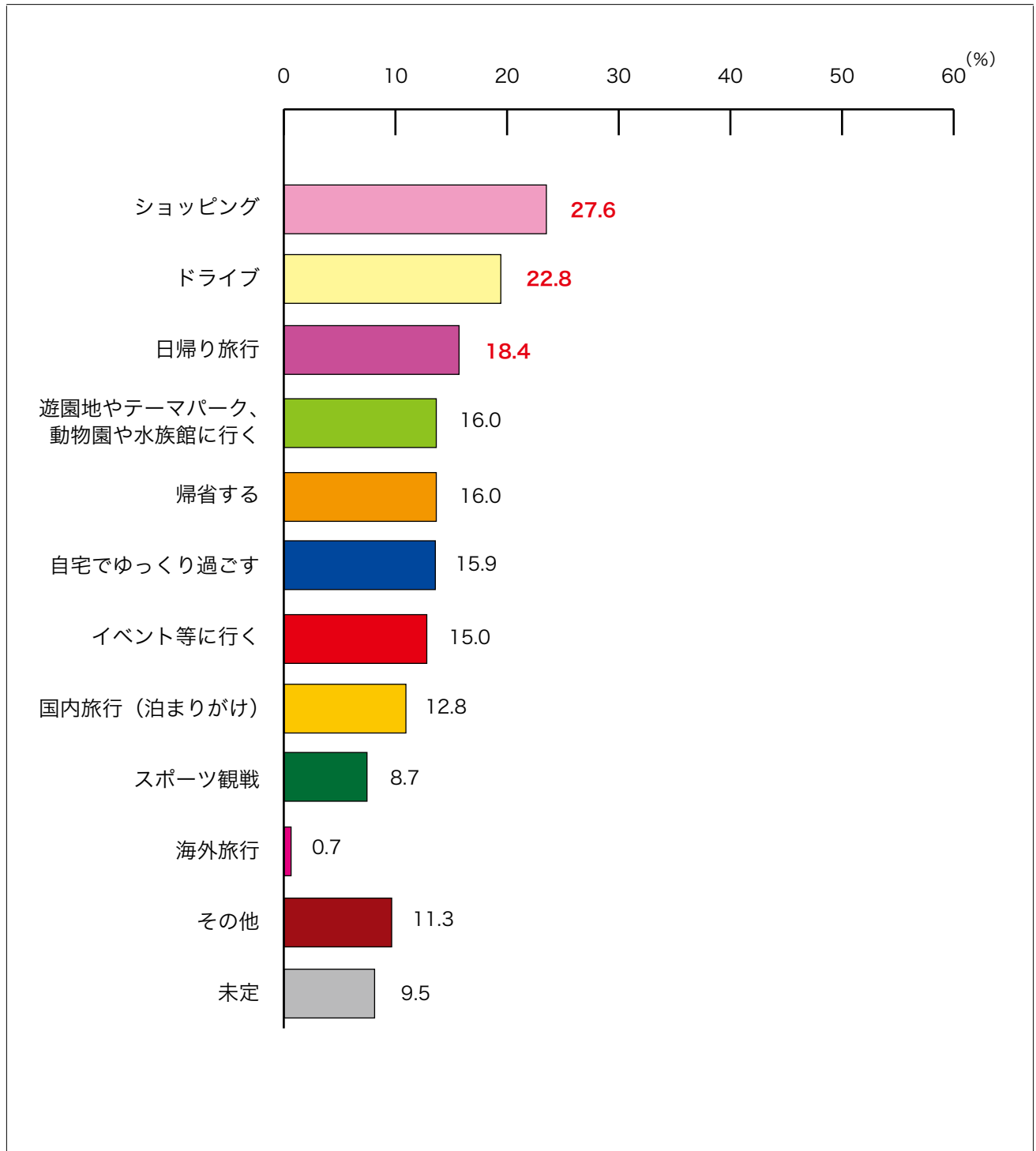
Q： あなたはGWを誰と一番多く過ごす予定ですか。

[n=1184]



→「家族」が約8割で最多。

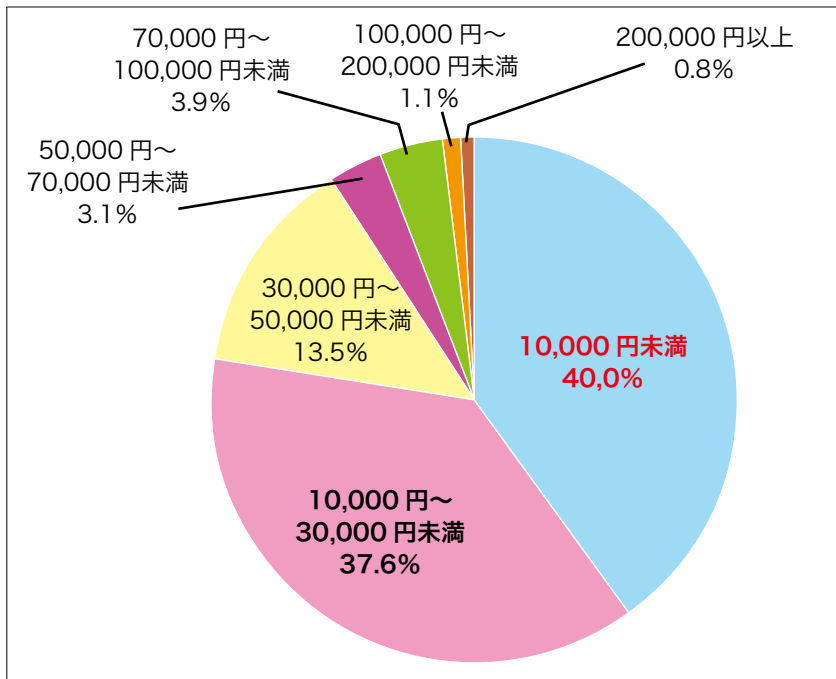
Q：あなたはGWをどのように過ごす予定ですか。当てはまるものをすべてお選びください。
[n=1183]



→「ショッピング」「ドライブ」「日帰り旅行」と、近場で済ませられるものが上位を占める傾向。

Q： GW の予算は総額でいくら位ですか。

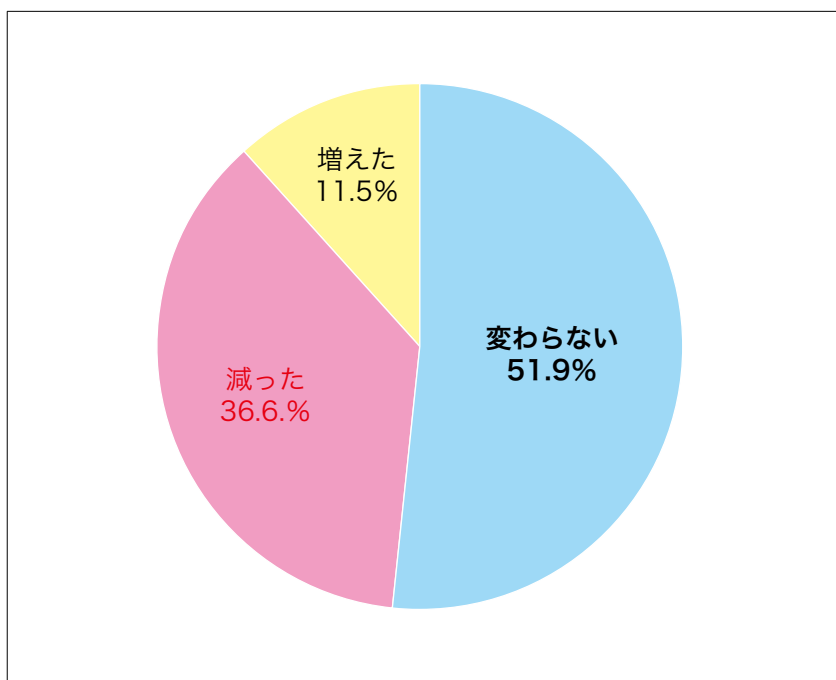
[n=1185]



→「10,000 円未満」が 40%。
これに「10,000 円～ 30,000 円未満」が続く。

Q： GW の予算は昨年に比べて増えましたか。

[n=1170]



→「減った」が 36.6%で、「増えた」に比べて多い回答。