

「父の日」についてのアンケート

<調査概要>

調査方法 : インサーチモニターを対象としたインターネット調査

調査対象者 : 仙台圏内在住の15歳以上の男女

調査実施期間 : 2009年5月22日(金)~5月24日(日)

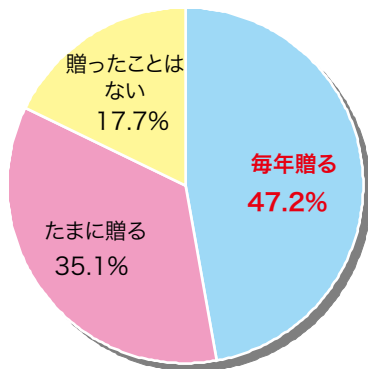
有効回答者数 : N=1197

| | | |
|----|------|--------|
| 全体 | 1197 | 100.0% |
| 男性 | 281 | 23.5% |
| 女性 | 916 | 76.5% |

実施機関 : 株式会社第一エージェンシー

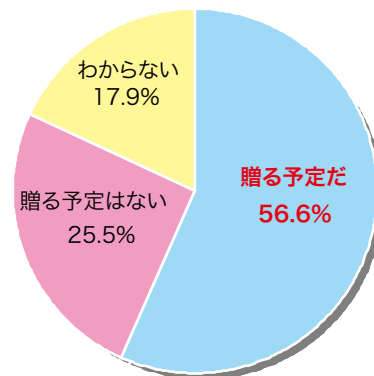
<調査結果>

Q: あなたは毎年「父の日」に、
プレゼントを贈りますか。



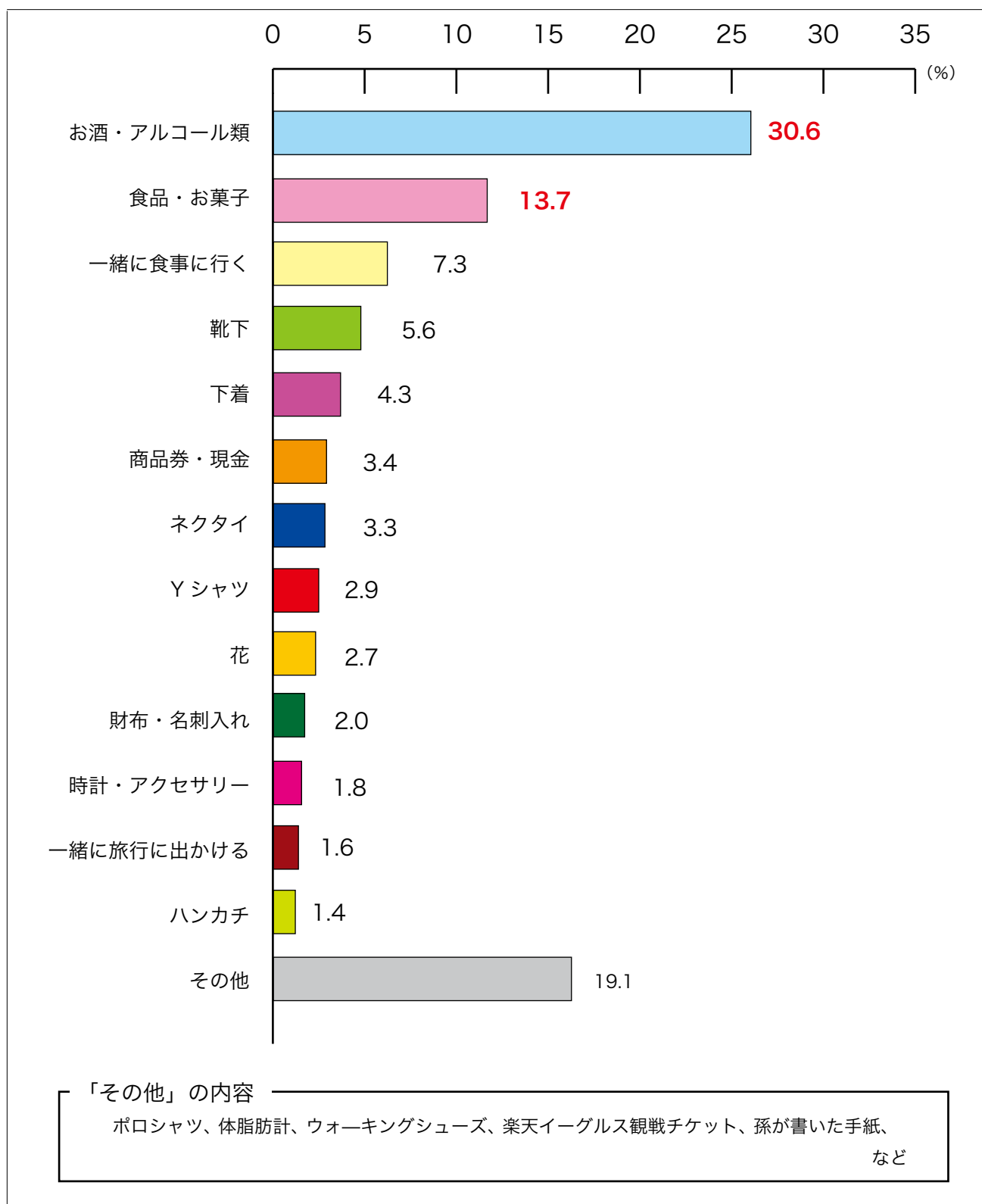
→「毎年贈る」が約47%。
一方、「贈ったことはない」は約17%。

Q: あなたは今年「父の日」に、
プレゼントを贈りますか。



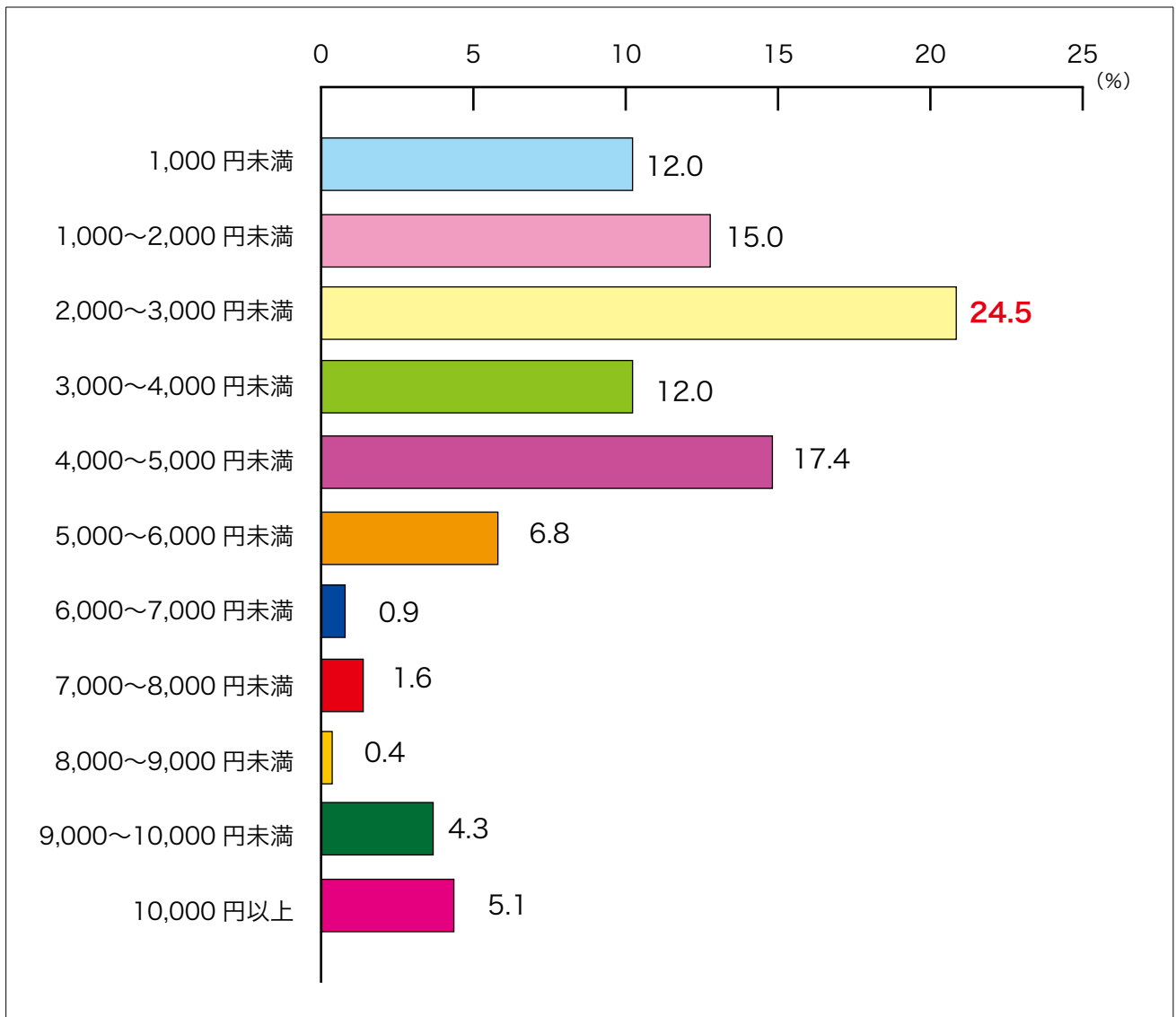
→「贈る予定だ」が半数以上。

Q： あなたが今年「父の日」にプレゼントを贈るとしたら、何を贈りますか。



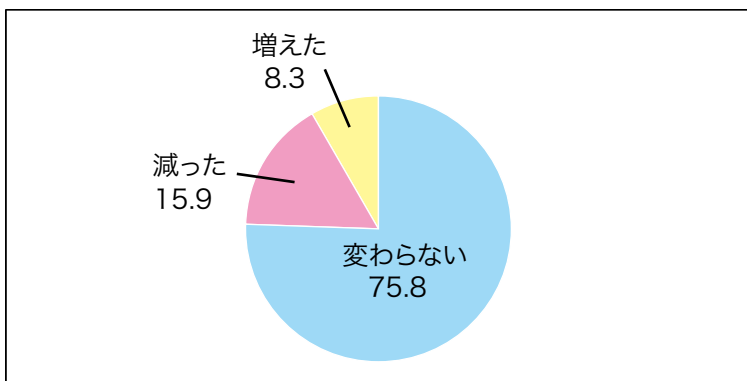
→「お酒・アルコール類」が最も多く、これに「食品・お菓子」が続く。嗜好品が上位の傾向。

Q： あなたの今年のプレゼントの予算はどのくらいですか。



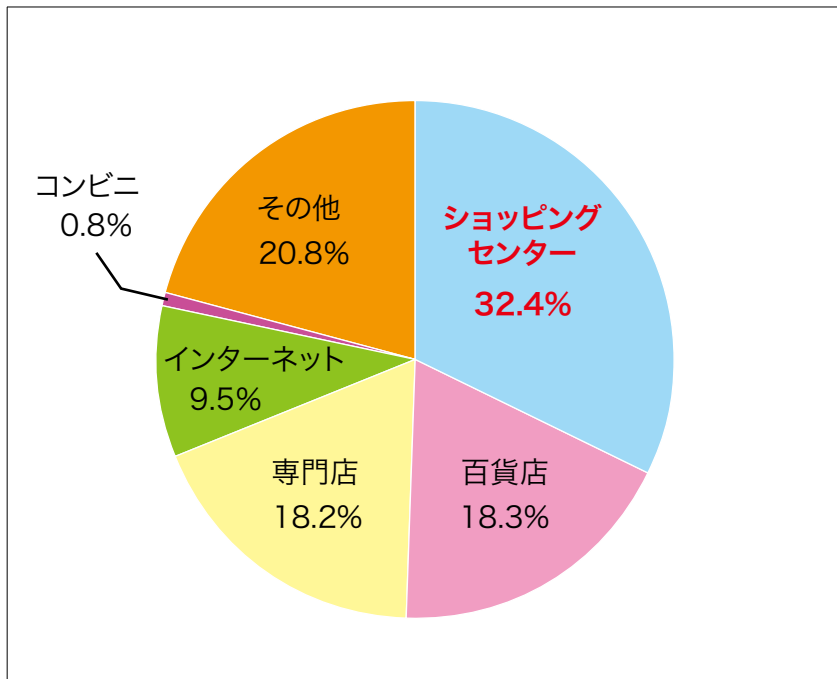
→「2,000~3,000 円」が最多。6,000 円以上はいずれも 5%以下。

Q： あなたの今年のプレゼントの予算は、昨年に比べて増えましたか。



→「増えた」に比べて「減った」の割合が高い。

Q： あなたはどこでプレゼントを購入する予定ですか。



→「ショッピングセンター」が最も多く、続いて「百貨店」「専門店」がほぼ同数。「インターネット」は9.5%。

Q： 「父の日」にお薦めのプレゼントがあれば、教えてください。

- ラベルに名前を入れたお酒
- 年配のお父さんには脳トレ関係ゲーム
- 居酒屋で皆で飲む。
- 温泉の回数券はかなり喜ばれます。有効期限がないと尚良いです。
- 軋轢があればあるほど稀に手料理で1時間程度の会話をするのもよい。
- 孫を連れて行き、何でもいいので手渡しさせる。

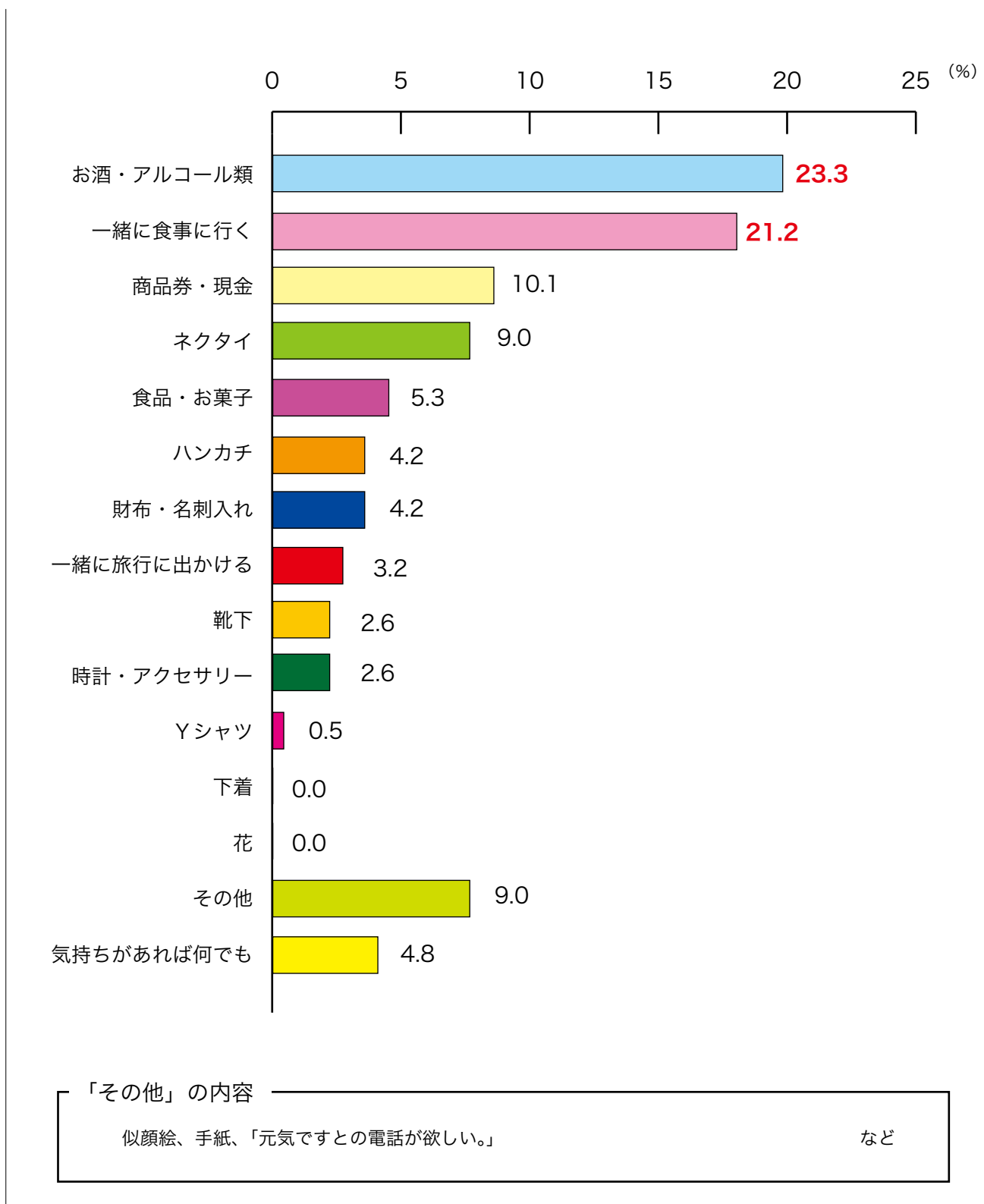
など

→単に物だけではなく、家族との時間を挙げている回答も。

【子どもをもつ男性への質問】

Q： あなたが「父の日」にプレゼントをもらおうとしたら、何が欲しいですか。

[n=189]



→先述の「贈りたいもの」と同様、「お酒・アルコール類」が最多。「一緒に食事に行く」がこれに続く。

※調査結果は、出典先を「マーケティングリサーチシステム インサーチ」と明記の上、自由にご利用ください。

<その他のお問い合わせ先>

株式会社第一エージェンシー インサーチ事務局

e-mail : infosd@insearch.jp